











# ROLLER GAMES

## FIRS WORLD CHAMPIONSHIPS NANJING 2017

### OFFICIAL BULLETIN

Number: 20

From August 27th - To September 10th 2017

DISCIPLINES		ON THIS ISSUE
	ARTISTIC	X
	INLINE ALPINE	X
	INLINE DOWNHILL	X
	INLINE FREESTYLE	
	INLINE HOCKEY 1	X
	INLINE HOCKEY 2	
	RINK HOCKEY 1	X
	RINK HOCKEY 2	
	ROLLER FREESTYLE	
	SKATEBOARDING HALF PIPE	
	SPEED	X
	SPEED OPEN MARATHON	X
	ROLLER DERBY	

FIRS WORLD CHAMPIONSHIPS 2017

secretariatrg@rollersports.org

www.rollersports.org



## **ACCREDITATION PHOTO:**

As already informed the registration's procedure on our platform includes the **upload of the photo** for each person registered.

For National Federations who already registered their athletes we invite you to check that each **photo uploaded, respect the guidelines.**

Please be informed that the **guidelines are strictly mandatory** and if not respected, should compromise your REGISTRATION due the platform give an error's message during the BADGE PRINTING.

**Ensure your Registrations! Check on our platform the photo uploaded if respect our guidelines, in order to avoid unpleasant inconvenient on site.**

## **PHOTO GUIDELINES :**

### **II. Digital ID Photos - II. Fotos digitales de identificación**

(I) Photo-taking requirements - (I) Requisitos para tomar las fotos

1. The photo must be a colored digital photo of a full-face, head portrait of the applicant taken within six months.

1. La foto debe ser en formato digital a colores. Cara completa, la cabeza debe ser descubierta y debe ser tomada máximo seis meses antes.

2. The background of the photo must be in light color, such as white or light blue, and the clothing color must be different from the color of the background.

2. El fondo de la foto debe ser de color claro, como blanco o azul claro, y el color de la ropa debe ser diferente del color del fondo.

3. Do not wear hats or scarves on head (except those worn for religious reasons, but the eyebrows, eyes, nose, mouth, face, and ears must be exposed clearly). The neck must be exposed clearly without wearing any scarf.

3. No use sombreros ni bufandas en la cabeza (excepto por razones religiosas, sin embargo las cejas, los ojos, la nariz, la boca y los oídos deben ser expuestos claramente). El cuello debe ser expuesto claramente sin usar ninguna bufanda.

4. Look straight ahead with a natural expression when having the photo taken.

4. Al tomar la foto, mire hacia el frente con una expresión natural.


5. Do not wear sunglasses (unless you are a blind person), lens less glasses, or glasses with dark lenses through which the eyes cannot be seen.

5. No use gafas de sol (a menos que usted se una persona invidente), gafas sin lentes o gafas con lentes oscuros con las cuales los ojos no pueden ser vistos.

(II) Specification requirements – Especificación de los requisitos

1. The aspect ratio of the photo is 2:3 with the width no less than 32 mm and the height no less than 48 mm. Example:

1. La relación del aspecto de la foto es 2:3 el ancho no puede ser inferior a 32 mm y el alto no puede ser inferior a 48 mm. Ejemplo:



2. The photo must be in 24-bit RGB true color with a resolution of 300 DPI or above. There must be a blank margin between the top of the head and the edge of the photo.

2. El modelo del color de la foto debe ser en RGB - 24 bits con una resolución de 300 DPI o superior. Debe tener un margen blanco desde la parte superior de la cabeza hasta el borde de la foto.

(III) Naming format of the photo file - (III) Formato del nombre del archivo fotográfico

1. The submitted digital photo must be named in the following format with no space, character, or underline between numbers and letters.

1. La foto digital que se subirá, debe ser nombrada en el siguiente formato: sin espacios, sin subrayado entre los números y las letras.

(1) The ID photo of a person holding a Chinese ID card is named with the ID card number.

(1) La foto de identificación de una persona que posee una tarjeta de identificación china se nombra con el número de tarjeta de identificación.

For example - Ejemplo:

Name- Nombre: Li Ming

ID card number- Número de tarjeta de identificación: 32011319751001483X

The photo provided by the person is named - La foto proporcionada por la persona se llamará: 32011319751001483X.jpg

(2) The ID photo of a person holding a passport is named with the passport number.

2) La foto de identificación de una persona que tiene un pasaporte se nombra con el número de pasaporte.

For example- Ejemplo:

Name - Nombre: HENRY JOHNSON

Passport number – Número de pasaporte: 751001345

The photo provided by the person is named- La foto proporcionada por la persona se llamará: 751001345.jpg

(3) The ID photo of a person holding a Mainland Travel Permit for Hong Kong and Macao Residents is named with the certificate number.

(3) La foto de identificación de una persona con un permiso de viaje continental para residentes de Hong Kong y Macao se nombra con el número del certificado.

For example- Ejemplo:

Name - Nombre: Ai Guo

Number of the Mainland Travel Permit for Hong Kong and Macao Residents -

Número del permiso de viaje continental para residentes de Hong Kong y Macao:  
H12345678

The photo provided by the person is named - La foto proporcionada por la persona se llamará: H12345678.jpg.

(4) The ID photo of a person holding a Mainland Travel Permit for Taiwan Residents is named with the certificate number.

(4) La foto de identificación de una persona que tiene un permiso de viaje continental para residentes de Taiwán se nombra con el número de certificado.

For example- Ejemplo:

Name - Nombre: Zhong Shan

Number of the Mainland Travel Permit for Taiwan Residents - Número del permiso de viaje continental para residentes de Taiwan: 07025708

The photo provided by the person is named - La foto proporcionada por la persona se llamará: 07025708.jpg.

(5) The ID photo of a soldier is named with the number of the certificate of officers, certificate of sergeants, or certificate of compulsory servicemen held by the soldier.

(5) La foto de identificación de un soldado se nombra con el número del certificado de oficiales, certificado de sargentos o certificado de militares obligatorios en poder del soldado.

For example- Ejemplo:

Name - Nombre: Qiang Jun

Number of the certificate of officers - Número del certificado de oficiales: 2011988

The photo provided by the person is named - La foto proporcionada por la persona se llamará: 2011988.jpg.

(6) The ID photo of a juvenile is named with the certificate number of his/her guardian in one of the aforementioned formats based on the certificate used by the guardian.

(6) La foto de identidad de un menor es nombrada con el número de certificado de su tutor en uno de los formatos antes mencionados basado en el certificado usado por el tutor.

Looking forward to seeing you all in Nanjing,

Kind regards

Roberto Marotta  
FIRS Secretary General

